




VOGAIS CURSIVAS



PINTE AS VOGAIS CURSIVAS COM CAPRICHOS!

a e

i

o u






NOME: _____


PROFESSORA: _____

DATA: ____/____/____









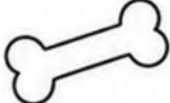



VOGAIS


A, E, I, O, U





1. PINTE OS DESENHOS QUE COMEÇAM COM A VOGAL EM DESTAQUE.


A	E	I	O	U
				
				


2. COMPLETE AS PALAVRAS COM A VOGAL QUE ESTÁ FALTANDO.

 C _ S A

 B _ L A

 _ N E L

 _ V A

 _ C U L O S

3. JUNTE AS VOGAIS E FORME SÍLABAS.

A E I
O U

B [] [] [] []

C [] [] [] []


D [] [] [] []


F [] [] [] []


L [] [] [] []


M [] [] [] []


4. LIGUE CADA VOGAL AO NOME DO ANIMAL.

(A) •  IGUANA


(E) •  OVELHA

(I) •  URSO

(O) •  ELEFANTE

(U) •  ABELHA

5. ESCREVA AS VOGAIS EM ORDEM.

[] [] [] [] [] 

6. ESCREVA UMA PALAVRA PARA CADA VOGAL.

A [] [] [] []

E [] [] [] []

I [] [] [] []

O [] [] [] []

U [] [] [] []



APRENDER É DIVERTIDO!






NOME: _____

PROFESSORA: _____

DATA: ____/____/____



VOGAIS



VAMOS APRENDER AS VOGAIS?

1. PINTE AS VOGAIS COM CAPRICHICO.

A E I O U


2. LIGUE CADA FIGURA À VOGAL INICIAL DO NOME.



•

•

A



•

•


E



•

•

I



•

•

O



•

•

U

3. ESCREVA A VOGAL INICIAL DE CADA FIGURA.



ABELHA



ESTRELA



IGREJA



OVELHA



URSO

4. COMPLETE AS PALAVRAS COM AS VOGAIS QUE FALTAM.



C _ S _



B _ L _



A P _ T _



U V _



Ó C _ L _ S

5. PINTE AS VOGAIS ENCONTRADAS NO QUADRO ABAIXO.

A	B	E	D	I
J	O	U	F	E
I	H	A	K	U
O	L	E	M	I






NOME: _____

PROFESSORA: _____

DATA: ____/____/____



VOGAIS



AS VOGAIS ESTÃO EM TUDO! VAMOS APRENDER?

1. PINTE SOMENTE AS VOGAIS.

A B E C I D O F U G

2. ESCREVA AS VOGAIS EM ORDEM.

Five dashed boxes for writing vowels in order.

3. LIGUE CADA VOGAL AO OBJETO QUE COMEÇA COM ELA.

(A) •	•	
(E) •	•	
(I) •	•	
(O) •	•	
(U) •	•	

4. COMPLETE OS NOMES DAS FIGURAS COM A VOGAL QUE FALTA.

	__BELHA		__SLA
	__RSO		__CULOS

5. CIRCULE A VOGAL QUE APARECE NO MEIO DO NOME DE CADA FIGURA.

A - E - I - O - U	A - E - I - O - U	A - E - I - O - U	A - E - I - O - U	A - E - I - O - U

6. QUANTAS VOGAIS HÁ EM CADA PALAVRA? CONTE E ESCREVA O NÚMERO.

ESCOLA	<input type="checkbox"/>
ARCO-ÍRIS	<input type="checkbox"/>
UVA	<input type="checkbox"/>
ELEFANTE	<input type="checkbox"/>
IGREJA	<input type="checkbox"/>

7. ORGANIZE AS VOGAIS E FORME PALAVRAS.

(A)	(L)	(E)	_____	
(U)	(A)	(C)	_____	
(E)	(O)	(V)	_____	
(I)	(A)	(G)	_____	
(U)	(O)	(R)	_____	

